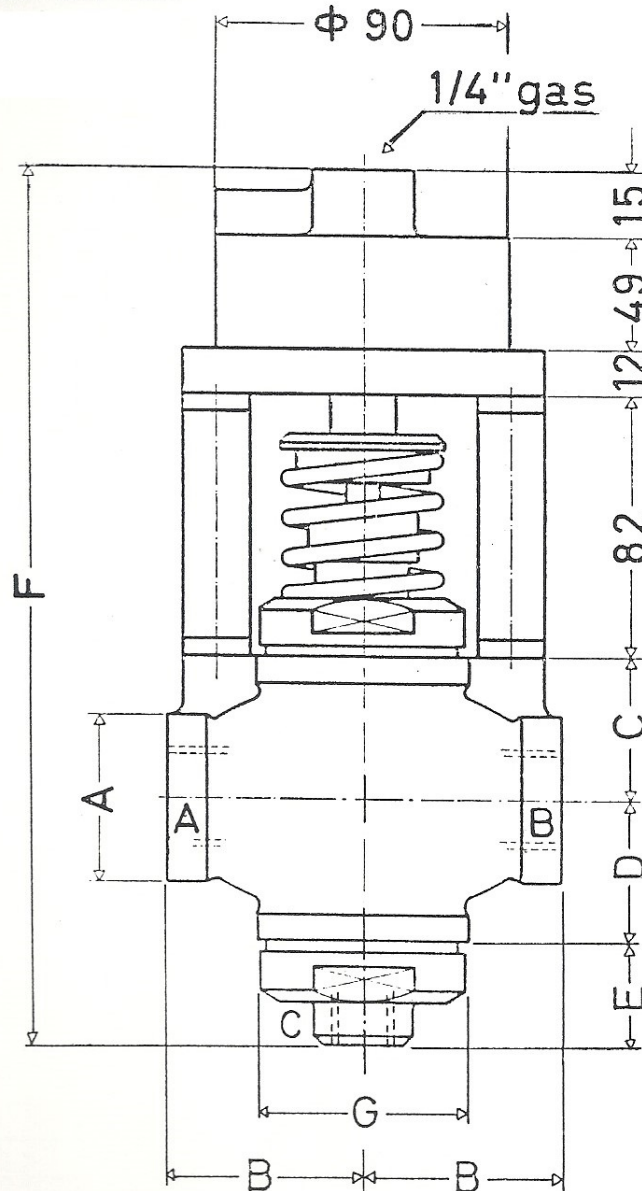


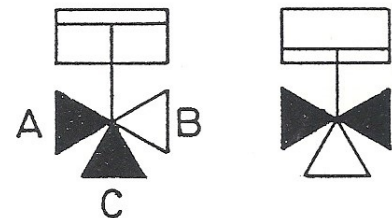
**VALVOLE DI INTERCETTAZIONE  
A COMANDO PNEUMATICO**

**DP3180-3300  
3500**

Modello DP/3180 - 3300 - 3500



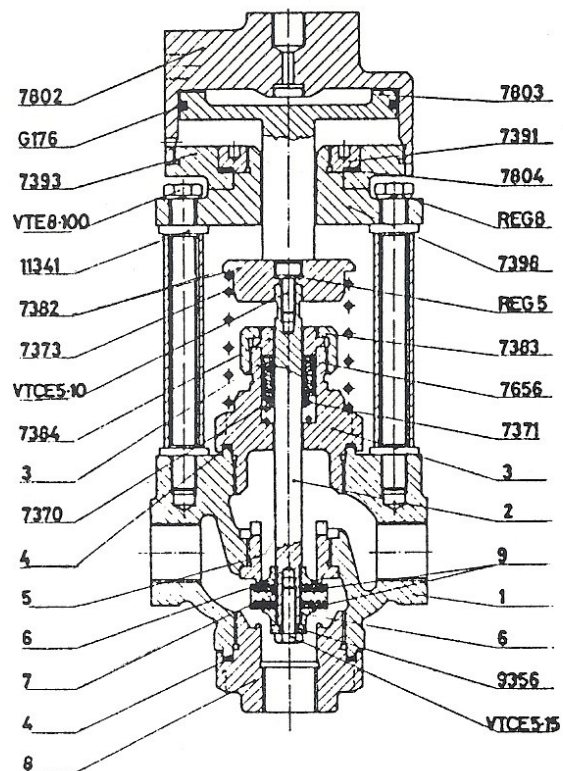
Schema di funzionamento



Modello	Prese per tubi	Luce netta di passaggio	KV	Pressione comando min kg/cmq max		Misurere di ingombro						
						A	B	C	D	E	F	G
DP/3180	1/2" gas	180	50	2	8	ø38	50	35	35	21	249	54
DP/3300	3/4" gas	300	100	2	8	ø50	60	40	40	25	263	66
DP/3500	1" gas	500	150	2	8	ø50	60	40	40	25	263	66

Rating: 40 BAR

Funzionamento: Normalmente Aperto



## Nomenclatura

11341	Rondelle colonnette	7656	Premistoppa
1-7361	Corpo DP 3180	7666	Guarnizione sede tenuta DP 3180
1-7658	Corpo DP 3500	7667	Guarnizione sede tenuta DP 3500
5-7362	Sede tenuta DP 3180	7802	Campana comando
5-7659	Sede tenuta DP 3500	7803	Pistone comando
3-7366	Tappo superiore DP 3180	7804	Molla a tazza
3-7663	Tappo superiore DP 3500	7805	Colonnette
7370	Bussola premistoppa	2-9352	Stelo L=122 DP 3180
7371	Molla premistoppa	2-10577	Stelo L=130 DP 3500
4-7374	Guarnizione tappi DP 3180	8-9353	Tappo inferiore DP 3180
4-7665	Guarnizione tappi DP 3500	8-10578	Tappo inferiore DP 3500
7375	Molla rossa	7-9354	Porta guarnizione DP 3180
9-7381	Guarnizione tenuta DP 3180	7-10579	Porta guarnizione DP 3500
9-7699	Guarnizione tenuta DP 3500	6-9355	Fermo guarnizione DP 3180
7382	Appoggio molla	6-10580	Fermo guarnizione DP 3500
7383	Ghiera premistoppa	9356	Rondella fermo guarnizione
7384	Bussola guida stelo	G176	Guarnizione O-Ring
7390	Supporto comando DP 3180	REG5	Rondella Grower
7398	Supporto comando DP 3500	VTCE5.10	Vite stelo
7391	Ghiera blocco campana comando	VTE8.100	Vite colonnette
7393	Ghiera campana comando	VTCE5.15	Vite inferiore stelo